



radura®




HäckselTECHNIK

radura® Strohhäckslermesser | High-Performance

Ein Strohhäckslermesser wird vor allem am äußeren Klingeneende beansprucht. In diesem Bereich sind die Schneidkanten einem starken Verschleiß unterworfen und runden ab.

- Bei **radura®** Hartschichtmessern ist die Rückseite des Messers stärker gehärtet als die Oberseite (Biberzahneffekt)
- Trotz Verschleiß bleibt immer eine scharfe Schneide am Übergang zum stärker gehärteten Material
- Für dauerhaft gute Häckselqualität



Standard: Strohhäckslermesser

Induktiv gehärtet
(nur an den
Schnittkanten)

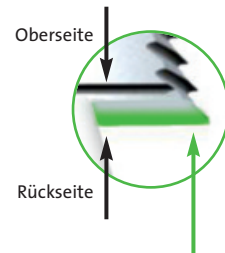


Bei Verschleiß runden
die Schnittkanten ab

Längere Standzeit

radura® Hartschichtmesser

Die Rückseite des Messers
ist stärker gehärtet als die
Oberseite



Bei Verschleiß verbleibt immer
eine scharfe Schnittkante

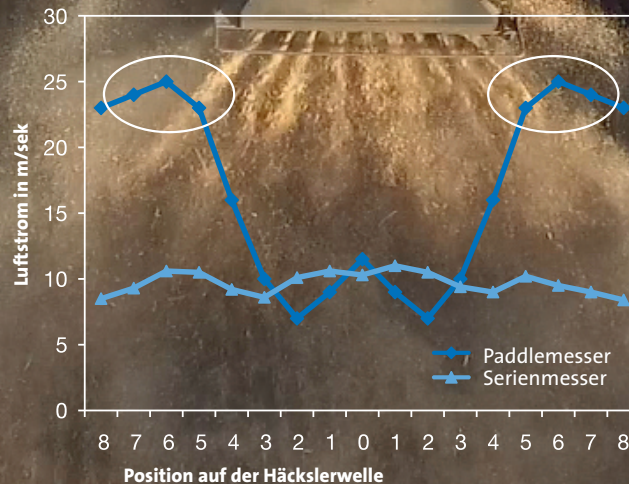
radura® Strohhäckslermesser | High-Performance

Breitverteilung bis 9,00 Meter ohne Aktivverteiler!

Gedrehte radura® Paddlemesser beschleunigen die Luft im Strohhäcksler und damit das Häckselgut. Durch die rechts- und links-weisende Anordnung der Messer werden Strohhäcksel und Spreu gesteuert und eine gleichmäßige Volumenverteilung erzielt. Optimal bei Arbeitsbreiten ab 6,50 m.



Breitverteilung bis 9 m



Hohe Luftgeschwindigkeit im Randbereich zur Erzielung großer Wurfweiten.

- Homogene Volumenverteilung
- Vereinfacht die nachfolgende Bodenbearbeitung

Rechtzeitig austauschen

CHANGE
radura® PARTS

Ernteleistung steigern

Strohhäckslermesser unterliegen einem hohen Verschleiß und müssen regelmäßig ausgetauscht werden.



Ist der Verschleiß zu hoch, hat er negative Auswirkungen auf das Ernteergebnis.

Beispiel verschlissene Strohhäckslermesser:

- Erhöhter Kraftstoffbedarf
- Ungenügendes Aufspleissen des Stroh
- Schlechte Strohrotte
- Schlechte Strohverteilung



radura® passt. Immer.

radura® ist vielfältig.
radura® passt.
radura® ist sicher.

- Finden Sie das passende Strohhäckslermesser
- Kombinieren Sie Schlegel- und Gegenmesser
- Wählen Sie das komplette Set für Ihre Strohhäckslerwelle



radura® Online Produktfinder

Das Strohhäckslermesser Portfolio umfasst alle gängigen Messertypen.

So geht's

- **radura.info**: Wählen Sie Ihr Schlegelmesser nach Maschinentyp und Messerzahnung
- **radura.info** zeigt Ihnen passende Gegenmesser und das gesamte Strohhäckslers-Set
- **radura.info** zeigt Ihnen Alternativen, wie z.B. High-Performance Messer



Schlegelmesser Varianten



Gegenmesser Varianten



Mähdrusch Grünland

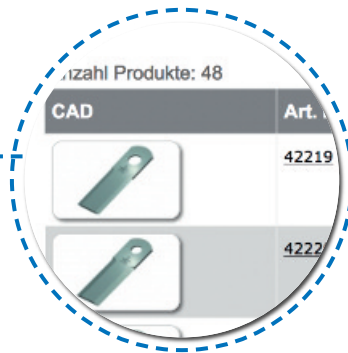
Strohstückermesser

Suchen Sie hier nach Anbauteil und Grundmaschinenmodell.

Die Ersatzmesser für auf Ihrem Produkt nicht mehr lieferbar? Finden Sie hier Ihr Produkt über verschiedene Abmessungen und Merkmale.

Anzahl Produkte: 48

| CAD | Art. Nr. | [A] Typ | [B] Länge | [C] Breite | [D] Dicke | [E] Lochdurchmesser |
|-----|----------|---------|-----------|------------|-----------|---------------------|
| | 42219 | grün | 175 mm | 20 mm | 3 mm | 20 mm |
| | 42220 | grün | 175 mm | 20 mm | 3 mm | 20 mm |



Grenzen Sie Ihr Suchergebnis nach und nach ein, bis Sie das passende Ersatzteil gefunden haben. Mit einem Klick auf den Artikel gelangen Sie zum technischen Produktdatenblatt.

Alle radura® Produkte sind bei Ihrem Landmaschinenhändler erhältlich.



www.radura.info

GROUP SCHUMACHER

EUROPE AFRICA ASIA AUSTRALIA

Perfect Harvest.

SCHUMACHER GmbH

Siegener Straße 10 . 57612 Eichelhardt / Germany

Fon +49 (0) 26 81 - 80 09 0 . Fax +49 (0) 26 81 - 80 09 90

info@groupschumacher.com

www.groupschumacher.com

Unsere starken Marken



rasspe®



radura®